

Informações Gerenciais do Estado do Espírito Santo



MÊS: JULHO 2010

GOVERNO DO ESTADO DO ESPÍRITO SANTO
SECRETARIA DE ESTADO DE GESTÃO E RECURSOS HUMANOS
SUBSECRETARIA DE ESTADO DE RECURSOS HUMANOS
NÚCLEO DE ESTATÍSTICA DE RECURSOS HUMANOS - NUERH

Governador do Estado do Espírito Santo:
Paulo Cesar Hartung Gomes

Secretário de Estado de Gestão e Recursos Humanos:
Heráclito Amâncio Pereira Júnior

Subsecretário de Estado de Recursos Humanos:
Sandra Helena Bellon

Núcleo de Estatística de Recursos Humanos:
Marlene Vieira
Claire Andrea Lyra
Josana Karla Venturim Santana de Souza
Marcelle Folha Motta
Manoela do Nascimento Souza
Zaloar Gomes Pinto

SUMÁRIO

Demonstrativo do Quadro de Servidores Ativos e Inativos _____	5
Valores da Folha de Pagamento _____	6
Comparativo da Evolução do Quantitativo de Servidores _____	7
Comparativo da Evolução da Folha de Pagamento _____	8
Quantitativo de Servidores do Poder Executivo Estadual – Administração Direta _____	9
Quantitativo de Servidores do Poder Executivo Estadual – Autarquias _____	10
Quantitativo de Segurados do Regime Próprio de Previdência Social – RPPS _____	11
Despesas com Servidores do Poder Executivo Estadual – Administração Direta _____	12
Despesas com Servidores do Poder Executivo Estadual – Autarquias _____	13
Despesas Pagamento Aposentadorias e Pensões do Regime Próprio de Previdência Social – RPPS _	14
Demonstrativo da Evolução de Cargos de Designação Temporária _____	15
Demonstrativo dos Gastos com Escala Especial _____	17
Demonstrativo do Custo do Auxílio Alimentação Pago na Folha de Pagamento _____	18
Demonstrativo do Quantitativo e dos Gastos com Estagiários _____	19
Distribuição do Quantitativo e das Despesas de Pessoal por Área _____	21
Demonstrativo da Contribuição Previdenciária ao RPPS _____	22

APRESENTAÇÃO

Com a finalidade de dar publicidade aos seus atos de modo a permitir, dentre outros, planejamento, transparência e estudos sobre servidores públicos, a Secretaria de Estado de Gestão e Recursos Humanos, organiza e sistematiza, mensalmente, sob a denominação de relatório gerencial, informações pormenorizadas sobre quantitativos e gastos com pessoal. O relatório contempla dados do Poder Executivo Estadual, relativos aos servidores ativos e aos beneficiários do Regime Próprio de Previdência Social, no qual estão inseridos os aposentados e os pensionistas.

Os dados apresentados neste relatório, são obtidos das folhas de pagamento processadas pelo sistema SIARHES. Assim, pode haver divergências em relação ao quantitativo de servidores, pois aqueles afastados em licença sem vencimentos ou cedidos sem ônus para o Poder Executivo, não estão contemplados.

Nos quadros de informações sobre servidores ativos e contribuições previdenciárias, na parte referente às despesas de pessoal, constam os dados dos servidores estatutários e dos celetistas, e dados do complemento previdenciário. Esse complemento, representa o dispêndio do Governo para completar as despesas com o pagamento dos aposentados e pensionistas do Regime Próprio de Previdência, após apurada a arrecadação previdenciária do Fundo Financeiro, constituída pelas parcelas, de contribuição do servidor e de responsabilidade do Estado (encargo patronal).

As informações do relatório têm característica pontual – dados da competência – e demonstram a composição da folha de pagamento quanto: às diversas categorias que a compõem e a vinculação ao regime previdenciário; o tipo de vínculo dos servidores para com o poder público – permanente ou transitório; a sua especificidade – civil ou militar; dentre outros. Em algumas das informações, são apresentados demonstrativos de seu comportamento ao longo dos últimos doze meses.

Os dados são coletados a partir das folhas de pagamento e expressam, nos quantitativos, o número de vínculos públicos e não o número de servidores, pois, há casos de acumulação legal. Assim, um mesmo servidor, detentor de dois cargos legalmente acumuláveis, é computado como dois vínculos. Quanto às despesas, nelas estão englobados, além das remunerações mensais regulares, pagamentos de: 13º vencimento, ocorridos no mês; abono férias e diferenças atrasadas, tanto de vantagens pessoais quanto de promoções.

As oscilações regularmente verificadas, ora para mais ora para menos, decorrem, no caso dos quantitativos, das variações nas contratações e desligamentos de servidores temporários e comissionados, e das aposentadorias; e, na questão das despesas, decorrem dos pagamentos variáveis, citados no parágrafo anterior e dos vencimentos dos novos nomeados. Em julho, o aumento do quantitativo total de servidores deve-se, principalmente, à contratação de designados temporários, destacando-se os DT's do Magistério. O valor total da folha de julho apresentou um acréscimo, em comparação com a folha de junho. Essa variação decorre, principalmente, do pagamento de Indenização Aquisição Fardamento, Indenização Aquisição Uniforme, acréscimo no pagamento de 1/3 de férias, acréscimo na folha dos DT's e pagamento de subsídios e seus retroativos nas diversas categorias da administração direta (PM, CBM, PC, Magistério, Quadro Permanente).

**QUADRO INFORMAÇÕES SOBRE QUANTITATIVO E PAGAMENTO DE SERVIDORES
ATIVOS, APOSENTADOS E DE PENSIONISTAS DO PODER EXECUTIVO**

JULHO/10

**INFORMAÇÕES
SERVIDORES
ATIVOS E
CONTRIBUIÇÕES
PREVIDENCIÁRIAS**

ESTATUTÁRIOS/CELETISTAS ATIVOS	30.908	118.160.414,10
COMISSIONADO ATIVOS	3.528	8.350.818,66
DTs	19.221	33.050.703,78
PENSÕES ESPECIAIS	255	574.431,07
COMP. APOSENTADORIA	1.076	3.798.171,15
ENC. SOCIAL PATRONAL		29.486.624,22
CONTRIBUIÇÃO COMPL. FUNPES		61.693.488,11
TOTAL	54.988	255.114.651,09
ESTAGIÁRIOS/MÉDICOS RESIDENTES	3.284	1.554.112,94
AUXÍLIO ALIMENTAÇÃO	21.291	3.364.667,11

**INFORMAÇÕES
FOLHAS
PAGAMENTO
APOSENTADOS E
PENSIONISTAS
DO RPPS**

APOSENTADOS	23.640	70.614.226,49
PENSIONISTAS	4.361	18.392.961,72
ENC. SOCIAL PATRONAL		(202.365,31)
TOTAL	28.001	88.804.822,90

DESPESAS COM PESSOAL JULHO 2010

PODER EXECUTIVO - ADM. DIRETA E AUTARQUIAS - ATIVOS E INATIVOS

	VALOR DA FOLHA	PERCENTUAL
Ativos	189.048.560,76	74,10
Complementação Aposentadoria - CLT (1)	3.798.171,15	1,49
Pensões Especiais	574.431,07	0,23
Contribuição Complementar ao FUNPES	61.693.488,11	24,18
	255.114.651,09	100,00

Fonte: Relatórios SIARHES - Administração Direta e Autarquias.

Nota:

(1) - Compreende complementações concedidas pelas Leis nºs 4.511/91, 4.565/91 e 5.567/98.

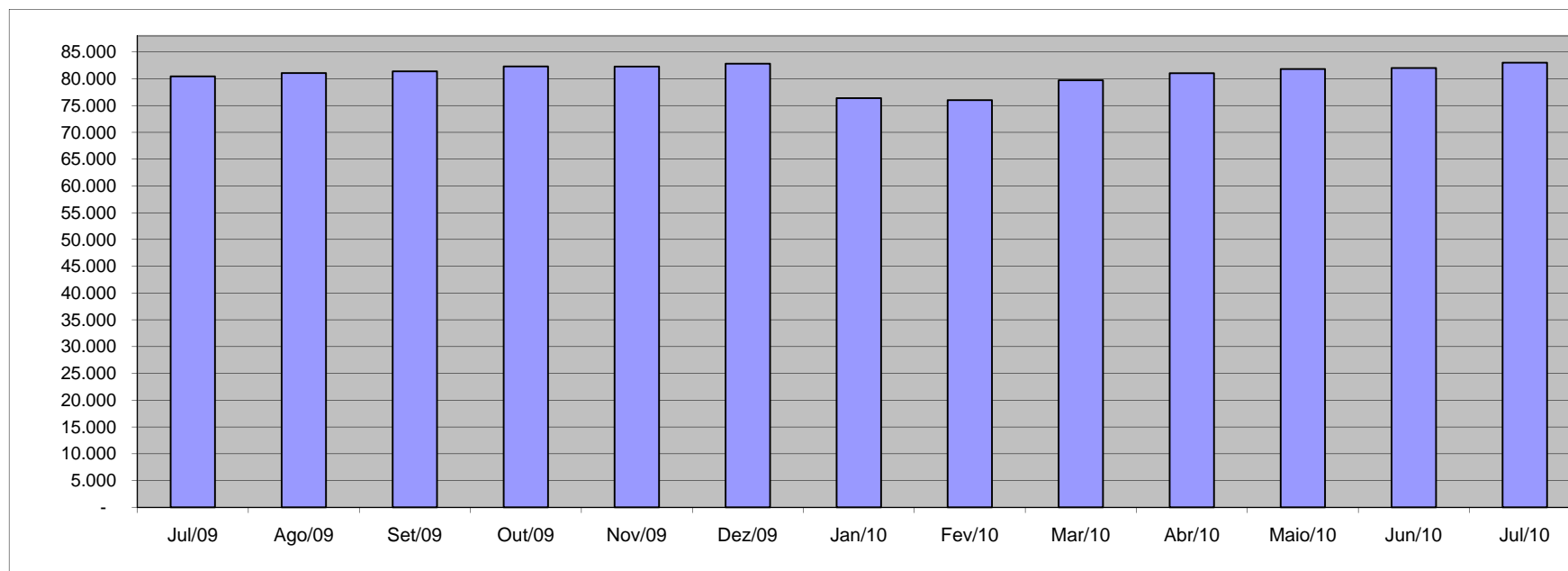
PAGAMENTO DOS BENEFICIÁRIOS DO REGIME PRÓPRIO DE PREVIDÊNCIA SOCIAL - RPPS

	VALOR DA FOLHA	PERCENTUAL
Aposentados	70.414.325,10	79,29
Pensionistas	18.390.497,80	20,71
	88.804.822,90	100,00

Fonte: Relatórios SIARHES - Administração Direta e Autarquias.

QUANTITATIVO SERVIDORES - ATIVOS DO PODER EXECUTIVO E APOSENTADOS E PENSIONISTAS DO RPPS

Jul/09	Ago/09	Set/09	Out/09	Nov/09	Dez/09	Jan/10	Fev/10	Mar/10	Abr/10	Mai/10	Jun/10	Jul/10
80.458	81.077	81.393	82.316	82.285	82.813	76.394	76.002	79.723	81.038	81.812	82.015	82.989

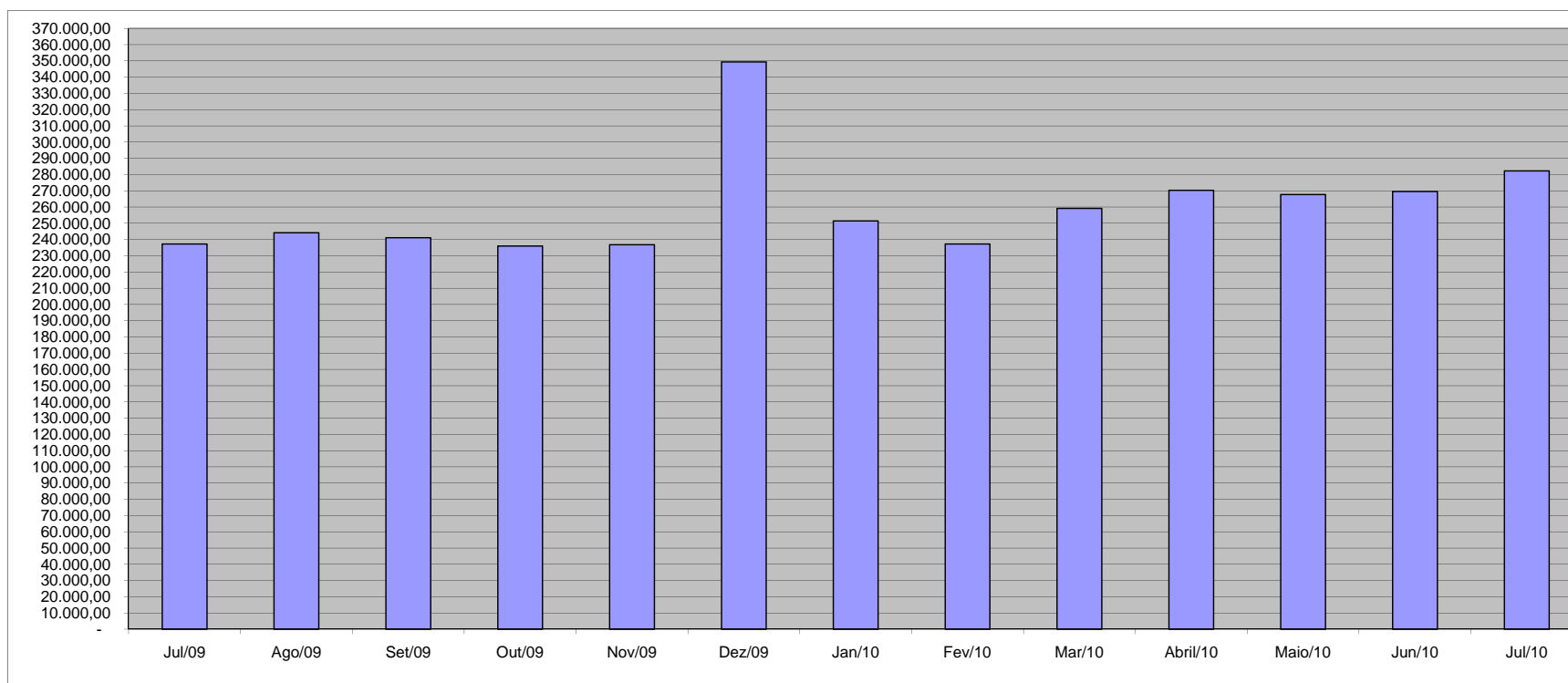


Fonte: Relatórios SIARHES - Administração Direta e Autarquias.

VALOR DAS FOLHAS DE PAGAMENTO - ATIVOS DO PODER EXECUTIVO E APOSENTADOS E PENSIONISTAS DO RPPS (1)

Jul/09	Ago/09	Set/09	Out/09	Nov/09	Dez/09	Jan/10	Fev/10	Mar/10	Abril/10	Maio/10	Jun/10	Jul/10
237.242,56	244.130,99	241.123,55	235.946,53	236.775,48	349.386,19	251.429,07	237.208,76	259.197,87	270.281,29	267.716,98	269.568,20	282.225,99

Em R\$1.000,00



Fonte: Relatórios SIARHES - Administração Direta e Autarquias.

Nota:

(1) - O valor das folhas de pagamento refere-se ao somatório das folhas dos servidores ativos e dos aposentados e pensionistas e não, às despesas com o pagamento dos servidores, visto que, no pagamento da folha dos aposentados deduz-se a parcela previdenciária dos servidores vinculados ao regime próprio de previdência - fundo financeiro.

QUANTITATIVO DE SERVIDORES ATIVOS DO PODER EXECUTIVO ESTADUAL - ADM. DIRETA

JULHO/2010

	ÓRGÃOS	EFETIVOS/CLT	COMISSIONADOS ATIVOS	COMPL. APOS.(1)	DT'S ATIVOS	TOTAL GERAL
		ATIVOS		CLT		Nº SERV.
ADMINISTRAÇÃO DIRETA	SECONT/AGE	59	35	-	-	94
	APE	5	18	-	-	23
	CASA CIVIL	8	58	-	-	66
	CASA MILITAR	3	13	-	-	16
	CBMES	1.069	3	-	-	1.072
	SECT	3	17	-	-	20
	DEFENSORIA PÚBLICA	172	24	2	-	198
	PGE	97	121	-	7	225
	POLÍCIA CIVIL	2.025	1	9	-	2.035
	POL. MILITAR	7.231	-	-	-	7.231
	POL. MILITAR-HPM	487	-	-	-	487
	SEAG	21	65	-	-	86
	SEAMA	4	19	-	-	23
	SECULT	129	68	-	-	197
	SECOM	5	25	-	-	30
	SEDETUR/SEDES	4	32	-	-	36
	SETUR	9	22	-	-	31
	SEDIT/SETOP	4	51	-	-	55
	SEDU	9.586	168	44	14.425	24.223
	SEDURB	8	47	-	-	55
	SEFAZ	562	157	-	-	719
	SEG	19	178	-	-	197
	SEJUS	365	541	-	1.131	2.037
	SEP	19	58	-	-	77
	SEGER	124	145	19	-	288
	SEGER - Pensões Especiais (2)	255	-	-	-	255
	SEGER - Prev. Complementar	-	-	50	-	50
	SESA	6.342	335	131	2.824	9.632
	SESP	24	121	-	-	145
	SESPORT	15	29	-	9	53
	SETADES	43	108	-	-	151
	VICE GOVERNADORIA	-	19	-	-	19
	Sub-Total	28.697	2.478	255	18.396	49.826

Fonte: Relatórios SIARHES - Administração Direta e Autarquias.

Notas:

(1) - O quantitativo refere-se exclusivamente àqueles servidores/pensionistas que receberam complementação nesta competência e não aos que têm o direito. Por essa razão, na hipótese de ocorrer alteração na remuneração dos servidores ativos, poderá haver alteração nestes quantitativos.

(2) - Refere-se aos Pensionistas - Pensão Especial a cargo da SEGER.

QUANTITATIVO DE SERVIDORES ATIVOS DO PODER EXECUTIVO ESTADUAL - ADM. INDIRETA - AUTARQUIAS
JULHO/2010

	ÓRGÃOS	EFETIVOS	COMISSIONADOS	COMPL. APOS. (1)	DT'S	TOTAL GERAL
		ATIVOS	ATIVOS	CLT		Nº SERV.
AUTARQUIAS	ADERES	-	27	-	-	27
	DER/ES	310	43	602	-	955
	FAMES	41	45	5	66	157
	FAPES	-	36	-	-	36
	ESESP	-	24	-	-	24
	IASES	94	106	22	543	765
	IEMA	286	39	-	-	325
	IUSN	102	42	11	-	155
	IDAF	289	5	7	216	517
	INCAPER	523	5	104	-	632
	IOPES	49	21	-	-	70
	PROCON	-	56	-	-	56
	RTV-ES	117	28	11	-	156
	ASPE	-	14	-	-	14
	DETRAN (2)	200	385	7	-	592
	DIO (2)	47	26	52	-	125
	IPAJM (2)	146	31	-	-	177
	JUCEES (2)	70	30	-	-	100
	IPEM (2)	-	20	-	-	20
	PRODEST	191	12	-	-	203
	SUPPIN (2)	1	25	-	-	26
	IDURB	-	19	-	-	19
	ARSI	-	11	-	-	11
	Sub-Total	2.466	1.050	821	825	5.162

TOTAL DA DIRETA	28.697	2.478	255	18.396	49.826
TOTAL DA INDIRETA	2.466	1.050	821	825	5.162
TOTAL GERAL	31.163	3.528	1.076	19.221	54.988

ESTAGIÁRIOS					3.284
--------------------	--	--	--	--	--------------

Fonte: Relatórios SIARHES - Administração Direta e Autarquias.

Notas:

(1) - O quantitativo refere-se exclusivamente àqueles servidores/pensionistas que receberam complementação nesta competência e não aos que têm o direito. Por essa razão, na hipótese de ocorrer alteração na remuneração dos servidores ativos, poderá haver alteração nestes quantitativos.

(2) - Órgãos sem recursos do Tesouro para pagar pessoal.

QUANTITATIVO DE SEGURADOS PAGOS, PELO REGIME PRÓPRIO DE PREVIDÊNCIA SOCIAL - RPPS - PODER EXECUTIVO
JULHO/2010

	ÓRGÃOS	APOSENTADOS	PENSÕES	TOTAL GERAL Nº SERV.
ADMINISTRAÇÃO DIRETA	SECONT/AGE	5	1	6
	APE	10	-	10
	CASA CIVIL	49	4	53
	CASA MILITAR	13	5	18
	CBMES	126	29	155
	SECT	-	1	1
	DEFENSORIA PÚBLICA	57	6	63
	PGE	50	15	65
	POLÍCIA CIVIL	672	354	1.026
	POL. MILITAR	3.270	1.548	4.818
	POL. MILITAR -HPM	6	1	7
	SEAG	105	42	147
	SEAMA	1	-	1
	SECULT	38	6	44
	SECOM	8	3	11
	SEDETUR/SEDES	-	-	-
	SETUR	-	2	2
	SEDIT/SETOP	17	1	18
	SEDU	15.953	955	16.908
	SEDURB	-	-	-
	SEFAZ	783	536	1.319
	SEG	18	3	21
	SEJUS	175	25	200
	SEP	-	12	12
	SEGER	191	299	490
	SESA	1.437	346	1.783
	SESP	39	59	98
	SESPORT	3	-	3
	SETADES	50	3	53
	VICE GOVERNADORIA	5	-	5
	Total	23.081	4.256	27.337

	ÓRGÃOS	APOSENTADOS	PENSÕES	TOTAL GERAL Nº SERV.
AUTARQUIAS	ADERES	-	-	-
	DER/ES	61	23	84
	FAMES	13	1	14
	FAPES	-	-	-
	ESESP	-	-	-
	IASES	81	9	90
	IEMA	-	-	-
	IJSN	40	6	46
	IDAF	48	7	55
	INCAPER	128	17	145
	IOPES	-	-	-
	PROCON	-	-	-
	RTV-ES	18	20	38
	ASPE	-	-	-
	DETRAN	89	4	93
	DIO	21	7	28
	IPAJM	48	9	57
	JUCEES	11	2	13
	IPEM	-	-	-
	PRODEST	-	-	-
	SUPPIN	1	-	1
	IDURB	-	-	-
	ARSI	-	-	-
	Total	559	105	664

TOTAL SERVIDORES: APOSENTADOS EFETIVOS E PENSÕES	28.001
---	---------------

Fonte: Relatórios SIARHES - Administração Direta e Autarquias.

DESPESAS COM PAGAMENTO DE SERVIDORES DO PODER EXECUTIVO ESTADUAL - ADM. DIRETA
ATIVOS, APOSENTADOS E PENSIONISTAS
JULHO/2010

Em: R\$ 1,00

	ÓRGÃOS	EFETIVOS/CLT	COMISSIONADOS ATIVOS	COMPL. APOS.	DT'S	ENCARGOS PATRONAIS			TOTAL ATIVOS	CONTRIB. COMPL. FUNPES	DESPESA TOTAL
		ATIVOS		CLT	ATIVOS	INSS/FGTS	IPAJM	OUTROS REGIMES			
ADMINISTRAÇÃO DIRETA	SECONT/AGE	565.455,27	91.017,16	-	-	18.543,06	108.498,67	454,83	783.968,99	(54.854,03)	729.114,96
	APE	9.680,68	33.501,48	-	-	7.813,88	1.722,52	-	52.718,56	23.809,13	76.527,69
	CASA CIVIL	73.827,66	98.766,28	-	-	22.751,56	15.239,62	-	210.585,12	156.130,37	366.715,49
	CASA MILITAR	34.468,05	34.216,06	-	-	7.532,88	5.446,72	-	81.663,71	37.265,65	118.929,36
	CBMES	4.602.288,64	5.975,01	-	-	785,28	650.359,45	-	5.259.408,38	189.525,34	5.448.933,72
	SECT	9.602,94	49.379,64	-	-	10.121,50	1.793,22	-	70.897,30	11.349,87	82.247,17
	DEFENSORIA PÚBLICA	1.452.878,74	31.919,94	11.453,30	-	10.438,11	299.910,58	-	1.806.600,67	296.333,60	2.102.934,27
	PGE	1.892.977,11	205.673,20	-	14.527,02	47.511,04	383.057,10	-	2.543.745,47	568.935,14	3.112.680,61
	POLÍCIA CIVIL	14.342.960,19	-	19.948,51	-	535,00	2.566.933,42	-	16.930.377,12	2.243.291,24	19.173.668,36
	POL. MILITAR	32.854.726,18	-	-	-	127,01	4.768.122,46	-	37.622.975,65	18.289.958,18	55.912.933,83
	POL. MILITAR -HPM	2.522.501,98	-	-	-	-	394.414,50	-	2.916.916,48	(580.050,17)	2.336.866,31
	SEAG	78.807,08	125.690,07	-	-	22.487,21	15.400,70	-	242.385,06	324.565,94	566.951,00
	SEAMA	17.415,97	55.865,36	-	-	13.547,51	3.831,52	-	90.660,36	2.529,05	93.189,41
	SECULT	331.893,16	186.014,74	-	-	34.028,83	72.413,52	-	624.350,25	6.433,32	630.783,57
	SECOM	16.564,30	93.571,97	-	-	19.510,62	3.497,84	-	133.144,73	15.183,78	148.328,51
	SEDETUR/SEDES	24.054,64	99.360,25	-	-	19.344,94	5.851,20	-	148.611,03	(6.562,17)	142.048,86
	SETUR	31.265,26	69.563,09	-	-	13.678,31	6.315,64	-	120.822,30	(1.725,34)	119.096,96
	SEDIT/SETOP	10.791,11	174.080,41	-	-	29.917,97	3.951,56	-	218.741,05	52.385,94	271.126,99
	SEDU	22.801.468,22	362.284,39	81.525,14	21.450.723,66	4.496.417,04	4.959.295,77	-	54.151.714,22	25.403.867,33	79.555.581,55
	SEDURB	32.987,03	177.611,44	-	-	34.403,99	6.328,12	-	251.330,58	(1.037,13)	250.293,45
	SEFAZ	6.680.107,29	398.598,37	-	-	65.291,29	1.409.529,92	-	8.553.526,87	12.241.844,98	20.795.371,85
	SEG	43.614,58	537.941,31	-	-	112.366,07	15.611,10	-	709.533,06	27.651,46	737.184,52
	SEJUS	1.275.700,47	981.231,96	-	3.579.469,48	781.260,82	215.512,28	1.180,85	6.834.355,86	245.176,03	7.079.531,89
	SEP	79.734,30	160.502,21	-	-	24.001,00	19.073,94	807,99	284.119,44	20.218,53	304.337,97
	SEGER	398.874,02	374.895,10	5.429,38	-	64.047,04	82.809,72	1.088,84	927.144,10	994.598,98	1.921.743,08
	SEGER - Pensões Especiais (1)	574.431,07	-	-	-	-	-	-	574.431,07	-	574.431,07
	SEGER - Prev. Complementar	-	-	187.541,43	-	-	-	-	187.541,43	-	187.541,43
	SESA	17.281.076,80	828.814,35	115.064,40	6.350.259,97	1.573.589,42	2.870.718,63	583,54	29.020.107,11	(165.318,26)	28.854.788,85
	SESP	240.398,78	294.650,92	-	-	53.972,98	48.090,18	-	637.112,86	320.984,09	958.096,95
	SESPORT	50.946,55	82.419,33	-	11.278,65	20.656,93	8.037,16	-	173.338,62	(2.747,85)	170.590,77
	SETADES	105.591,34	243.906,78	-	-	51.877,61	23.464,96	384,63	425.225,32	84.976,54	510.201,86
	VICE GOVERNADORIA	(0,00)	63.239,56	-	-	(11.825,89)	-	-	51.413,67	6.310,79	57.724,46
	Sub-Total	108.437.089,41	5.860.690,38	420.962,15	31.406.258,78	7.544.733,01	18.965.232,02	4.500,68	172.639.466,43	60.751.030,34	233.390.496,77

Fonte: Relatórios SIARHES - Administração Direta e Autarquias.

Notas:

(1) - Refere-se aos Pensionistas - Pensão Especial a cargo da SEGER.

DESPESAS COM PAGAMENTO DE SERVIDORES DO PODER EXECUTIVO ESTADUAL - ADM. INDIRETA - AUTARQUIAS
ATIVOS, APOSENTADOS E PENSIONISTAS
JULHO/2010

Em: R\$ 1,00

	ÓRGÃOS	EFETIVOS/CLT	COMISSIONADOS ATIVOS	COMPL. APOS.	DT'S	ENCARGOS PATRONAIS			TOTAL ATIVOS	CONTRIB. COMPL. FUNPES	DESPESA TOTAL
		ATIVOS		CLT	ATIVOS	INSS/FGTS	IPA/JM	OUTROS REGIMES			
AUTARQUIAS	ADERES	-	110.390,10	-	-	22.184,28	572,22	-	133.146,60	-	133.146,60
	DER/ES	1.444.543,20	95.186,03	2.750.227,70	-	21.325,96	295.641,22	-	4.606.924,11	(13.785,28)	4.593.138,83
	FAMES	113.781,48	57.420,38	47.068,73	190.114,72	49.197,99	25.403,36	-	482.986,66	110.942,47	593.929,13
	FAPES	-	115.157,50	-	-	21.511,74	181,62	-	136.850,86	(272,43)	136.578,43
	ESESP	-	68.675,43	-	-	7.406,68	2.349,48	-	78.431,59	(3.524,22)	74.907,37
	IASES	243.350,25	361.935,60	7.607,77	1.130.271,72	251.764,03	44.085,30	-	2.039.014,67	145.912,92	2.184.927,59
	IEMA	1.117.496,70	73.960,31	-	-	21.937,52	221.314,48	-	1.434.709,01	(5.582,88)	1.429.126,13
	IJSN	668.126,37	142.013,67	31.675,59	-	28.504,14	122.775,54	-	993.095,31	12.463,64	1.005.558,95
	IDAF	1.163.858,74	13.469,95	8.196,89	324.058,56	75.320,95	242.011,64	-	1.826.916,73	38.839,91	1.865.756,64
	INCAPER	1.984.217,67	24.792,69	309.619,65	-	7.196,55	410.414,90	-	2.736.241,46	62.000,52	2.798.241,98
	IOPEs	159.919,16	58.770,94	-	-	10.913,11	29.774,18	-	259.377,39	(3.193,14)	256.184,25
	PROCON	-	94.031,30	-	-	22.572,61	-	-	116.603,91	-	116.603,91
	RTV-ES	386.396,07	87.745,24	17.603,09	-	31.984,07	66.500,26	-	590.228,73	1.877,17	592.105,90
	ASPE	-	42.688,71	-	-	8.760,34	995,56	-	52.444,61	-	52.444,61
	DETRAN (1)	1.160.140,81	585.348,23	12.755,12	-	180.051,69	183.811,94	-	2.122.107,79	67.656,78	2.189.764,57
	DIO (1)	178.349,54	73.345,08	192.454,46	-	17.793,55	37.810,72	-	499.753,35	75.300,82	575.054,17
	IPA/JM (1)	573.430,91	118.657,05	-	-	23.018,90	112.105,50	-	827.212,36	406.685,49	1.233.897,85
	JUCEES (1)	299.448,48	61.873,67	-	-	31.058,27	44.724,94	-	437.105,36	42.107,22	479.212,58
	IPEM (1)	-	54.311,65	-	-	11.227,43	-	-	65.539,08	-	65.539,08
	PRODEST	803.770,73	31.887,61	-	-	244.911,39	-	-	1.080.569,73	-	1.080.569,73
	SUPPIN (1)	925,65	82.686,25	-	-	13.573,33	192,82	-	97.378,05	4.916,61	102.294,66
	IDURB	-	75.579,66	-	-	17.360,91	-	-	92.940,57	-	92.940,57
	ARSI	-	60.201,23	-	-	12.029,55	(112,16)	-	72.118,62	112,16	72.230,78
	Sub-Total	10.297.755,76	2.490.128,28	3.377.209,00	1.644.445,00	1.131.604,99	1.840.553,52	-	20.781.696,55	942.457,77	21.724.154,32
TOTAL DA DIRETA		108.437.089,41	5.860.690,38	420.962,15	31.406.258,78	7.544.733,01	18.965.232,02	4.500,68	172.639.466,43	60.751.030,34	233.390.496,77
TOTAL DA INDIRETA		10.297.755,76	2.490.128,28	3.377.209,00	1.644.445,00	1.131.604,99	1.840.553,52	-	20.781.696,55	942.457,77	21.724.154,32
TOTAL GERAL		118.734.845,17	8.350.818,66	3.798.171,15	33.050.703,78	8.676.338,00	20.805.785,54	4.500,68	193.421.162,98	61.693.488,11	255.114.651,09

ESTAGIÁRIOS

Fonte: Relatórios SIARHES - Administração Direta e Autarquias.

Nota:

(1) - Órgãos sem recursos do Tesouro para pagar pessoal.

1.554.112,94

DEMONSTRATIVO DA FOLHA DE PAGAMENTO DE APOSENTADORIAS E PENSÕES DO REGIME PRÓPRIO DE PREVIDÊNCIA SOCIAL - RPPS - PODER EXECUTIVO
JULHO/2010

Em: R\$ 1,00

	ÓRGÃOS	APOSENTADOS	PENSÕES	IPAJM	FOLHA TOTAL
ADMINISTRAÇÃO DIRETA	SECONT/AGE	38.163,78	6.457,71	(127,06)	44.494,43
	APE	26.004,86	-	-	26.004,86
	CASA CIVIL	174.733,81	10.393,53	-	185.127,34
	CASA MILITAR	40.365,35	5.858,13	-	46.223,48
	CBMES	776.496,43	94.359,40	(14.900,56)	855.955,27
	SECT	-	11.616,04	-	11.616,04
	DEFENSORIA PÚBLICA	483.806,16	33.423,44	(1.065,07)	516.164,53
	PGE	660.886,31	278.786,09	-	939.672,40
	POLÍCIA CIVIL	3.991.596,68	1.700.264,18	(9.640,35)	5.682.220,51
	POL. MILITAR	18.558.044,61	6.788.147,56	(22.571,32)	25.323.620,85
	POL. MILITAR -HPM	7.187,23	727,90	-	7.915,13
	SEAG	253.635,32	83.484,42	(30,96)	337.088,78
	SEAMA	2.491,67	-	-	2.491,67
	SECULT	85.626,81	6.440,33	(1.050,44)	91.016,70
	SECOM	13.186,10	3.162,73	(504,14)	15.844,69
	SEDETUR/SEDES	-	-	-	-
	SETUR	-	4.100,18	-	4.100,18
	SEDIT/SETOP	54.985,65	2.755,14	-	57.740,79
	SEDU	29.954.856,85	1.410.465,25	(96.597,94)	31.268.724,16
	SEDURB	-	-	-	-
	SEFAZ	8.610.427,52	6.193.456,39	(20.828,34)	14.783.055,57
	SEG	42.140,62	3.854,51	(17,22)	45.977,91
	SEJUS	379.853,46	30.836,91	(1.469,92)	409.220,45
	SEP	-	35.716,08	-	35.716,08
	SEGER	695.855,15	361.664,30	(356,88)	1.057.162,57
	SESA	2.979.885,90	755.322,63	(17.435,15)	3.717.773,38
	SESP	135.670,02	254.413,26	(7.274,12)	382.809,16
	SESPORT	2.571,64	-	-	2.571,64
	SETADES	99.456,14	7.738,59	(6,42)	107.188,31
	VICE GOVERNADORIA	6.217,53	-	-	6.217,53
	Total	68.074.145,60	18.083.444,70	(193.875,89)	85.963.714,41

Em: R\$ 1,00

	ÓRGÃOS	APOSENTADOS	PENSÕES	IPAJM	FOLHA TOTAL
AUTARQUIAS	ADERES	-	-	-	-
	DER/ES	315.489,42	48.211,95	(263,66)	363.437,71
	FAMES	155.903,16	1.257,58	-	157.160,74
	FAPEB	-	-	-	-
	ESESP	-	-	-	-
	IASES	197.181,58	12.384,91	(5.467,36)	204.099,13
	IEMA	-	-	-	-
	IJSN	174.556,54	12.657,01	-	187.213,55
	IDAF	218.003,16	15.628,57	453,48	234.085,21
	INCAPER	477.899,38	57.526,91	(388,28)	535.038,01
	IOPEB	-	-	-	-
	PROCON	-	-	-	-
	RTV-ES	61.735,02	39.195,48	-	100.930,50
	ASPE	-	-	-	-
	DETRAN	334.129,12	8.709,75	(2.763,78)	340.075,09
	DIO	96.601,70	38.670,54	-	135.272,24
	IPAJM	443.926,69	57.647,67	(59,82)	501.514,54
	JUCEES	59.372,25	17.626,65	-	76.998,90
	IPEM	-	-	-	-
	PRODEST	-	-	-	-
	SUPPIN	5.282,87	-	-	5.282,87
	IDURB	-	-	-	-
	ARSI	-	-	-	-
	Total	2.540.080,89	309.517,02	(8.489,42)	2.841.108,49

TOTAL FOLHA: APOSENTADOS EFETIVOS E PENSÕES

88.804.822,90

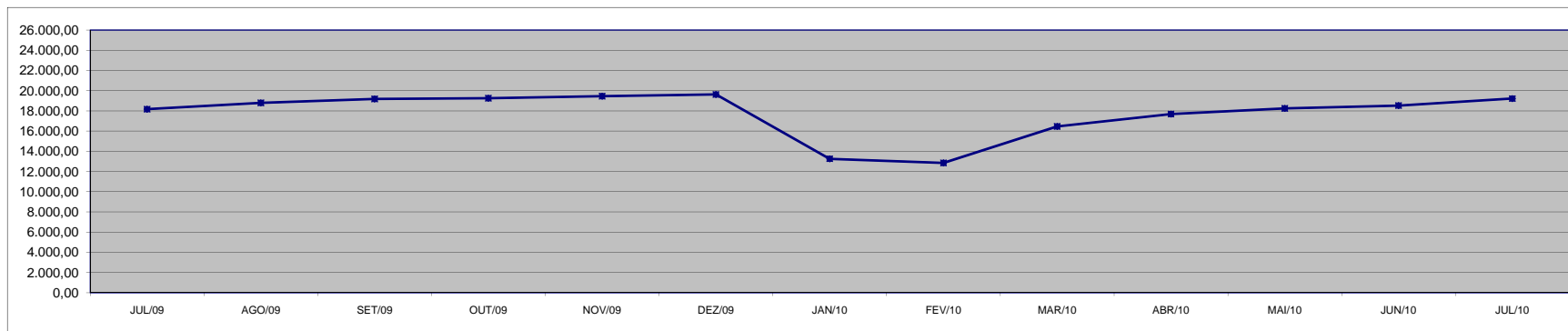
Fonte: Relatórios SIARHES - Administração Direta e Autarquias.

**DEMONSTRATIVO DA EVOLUÇÃO DE CARGOS EM
DESIGNAÇÃO TEMPORÁRIA**

ÓRGÃOS		JUL/09	AGO/09	SET/09	OUT/09	NOV/09	DEZ/09	JAN/10	FEV/10	MAR/10	ABR/10	MAI/10	JUN/10	JUL/10
PGE		-	-	-	-	-	8	8	8	8	8	8	7	7
S E D U	Adm	3.399	3.421	3.405	3.372	3.413	3.428	3.438	3.399	3.388	2.849	2.902	2.884	3.083
	Mag	10.523	10.974	11.405	11.517	11.672	11.786	5.295	4.858	8.456	10.057	10.788	10.982	11.342
SEJUS		771	811	814	806	825	885	960	1.089	1.096	1.095	1.103	1.072	1.131
SESA (IESP)		2.898	2.927	2.899	2.905	2.889	2.869	2.881	2.851	2.864	2.846	2.658	2.782	2.824
SESPORT		6	10	8	8	8	8	8	8	10	11	9	10	9
SUB TOTAL		17.597	18.143	18.531	18.608	18.807	18.984	12.590	12.213	15.822	16.866	17.468	17.737	18.396
FAMES		52	56	57	57	56	56	55	55	56	63	67	66	66
IASSES (ICAES)		319	391	394	388	396	387	417	386	385	557	513	525	543
IEMA		1	1	-	1	-	-	-	-	-	-	-	-	-
IDAF		200	199	198	198	196	196	192	194	196	197	197	196	216
SUB TOTAL		572	647	649	644	648	639	664	635	637	817	777	787	825
TOTAL		18.169	18.790	19.180	19.252	19.455	19.623	13.254	12.848	16.459	17.683	18.245	18.524	19.221

Fonte: Relatórios SIARHES - Administração Direta e Autarquias.

Nota: (1) - A redução observada deve-se ao encerramento dos contratos de professores em designação temporária tanto na SEDU quanto na FAMES.



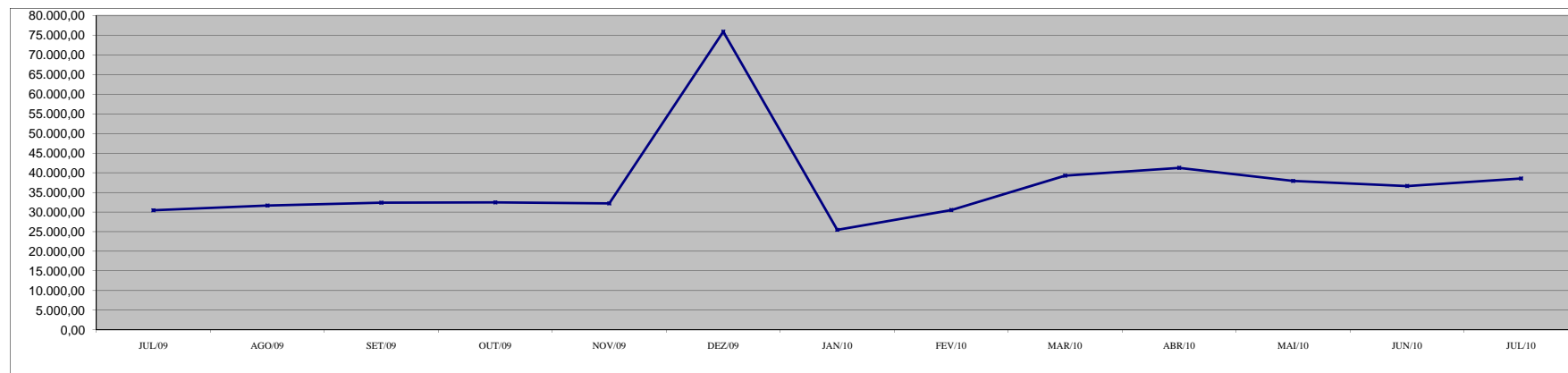
**DEMONSTRATIVO DA EVOLUÇÃO DO VALOR DA FOLHA DE
PAGAMENTO DOS SERVIDORES EM DESIGNAÇÃO TEMPORÁRIA**

Em R\$ 1.000,00

ÓRGÃOS		JUL/09	AGO/09	SET/09	OUT/09	NOV/09	DEZ/09	JAN/10	FEV/10	MAR/10	ABR/10	MAI/10	JUN/10	JUL/10
PGE		-	-	-	-	-	33,73	19,49	19,49	20,38	20,37	20,36	14,76	17,99
S E D U	Adm	2.437,96	2.414,80	2.380,28	2.462,36	2.411,10	8.371,82	2.388,15	2.249,26	4.084,43	2.055,53	2.427,98	2.130,47	2.364,65
	Mag	18.181,30	19.196,54	20.046,96	19.394,48	19.769,24	45.793,89	12.041,92	16.508,04	22.616,19	25.787,36	22.928,53	22.076,64	23.503,63
SEJUS		1.731,30	1.881,50	1.866,49	1.915,62	1.784,32	4.328,77	2.315,25	3.367,28	3.279,61	2.761,19	3.154,67	2.819,03	4.366,95
SESA (IESP)		7.284,24	7.194,30	7.134,59	7.769,89	7.326,30	15.089,46	7.424,11	7.145,54	7.575,88	8.503,69	7.705,48	7.869,92	6.350,26
SESPORT		7,96	11,92	14,10	12,49	12,49	22,25	12,13	12,85	17,04	17,38	15,92	17,47	14,03
SUB TOTAL		29.642,77	30.699,06	31.442,42	31.554,84	31.303,44	73.639,92	24.201,06	29.302,46	37.593,52	39.145,52	36.252,93	34.928,28	36.617,52
FAMES		69,69	76,00	79,37	76,66	76,22	203,04	74,56	75,10	80,51	403,35	210,69	220,40	225,13
IASES (ICAES)		404,89	563,43	548,29	512,05	517,65	1.250,04	869,11	807,44	1.266,45	1.382,09	1.127,68	1.138,25	1.302,41
IEMA		6,83	8,17	-	0,03	2,33	-	-	-	-	-	-	-	-
IDAF		319,67	306,08	302,37	300,91	304,41	823,31	311,15	314,31	317,80	310,88	317,74	327,04	396,26
SUB TOTAL		801,07	953,69	930,02	889,65	900,62	2.276,40	1.254,82	1.196,86	1.664,76	2.096,33	1.656,11	1.685,69	1.923,80
TOTAL		30.443,84	31.652,74	32.372,45	32.444,49	32.204,05	75.916,32	25.455,88	30.499,32	39.258,28	41.241,85	37.909,04	36.613,98	38.541,32

Fonte: Relatórios SIARHES - Administração Direta e Autarquias.

Observação: Nestes valores de folha de pagamento estão incluídos encargos sociais patronais.



**DEMONSTRATIVO DOS GASTOS COM ESCALA ESPECIAL
POLÍCIAS CIVIL, MILITAR E CORPO DE BOMBEIROS**

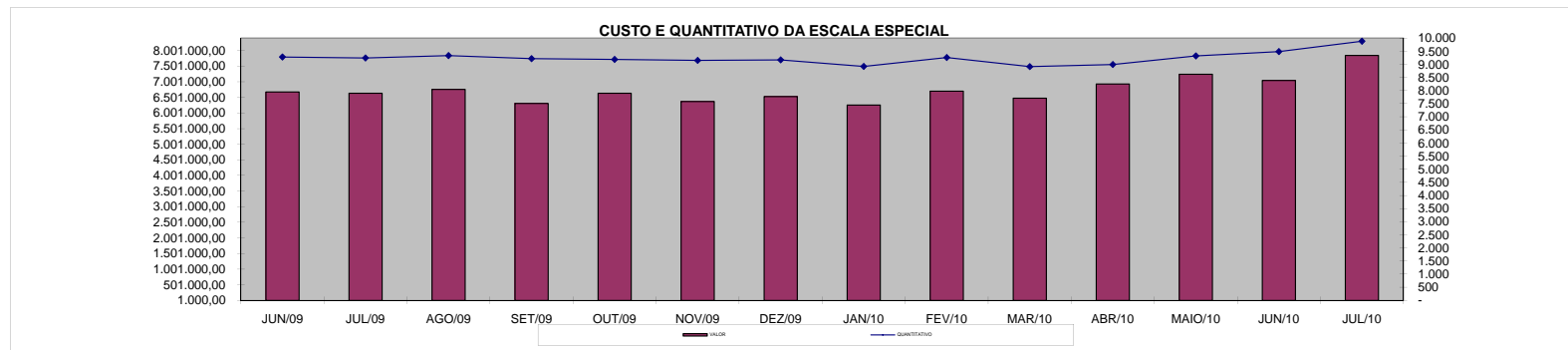
Em R\$ 1,00

Órgãos	jun/09		jul/09		ago/09		set/09		out/09		nov/09		dez/09	
	Nº Serv.	Valor R\$	Nº Serv.	Valor R\$	Nº Serv.	Valor R\$	Nº Serv.	Valor R\$	Nº Serv.	Valor R\$	Nº Serv.	Valor R\$	Nº Serv.	Valor R\$
Corpo de Bombeiro	863	537.239,85	835	535.474,33	824	491.559,76	820	220.367,55	824	502.094,77	827	506.191,60	821	500.227,37
Polícia Civil	1.619	1.968.160,24	1.642	1.969.180,48	1.678	2.049.385,71	1.681	2.036.367,18	1.666	2.026.855,30	1.659	2.041.319,22	1.714	2.048.850,01
Polícia Militar	6.797	4.168.721,11	6.765	4.129.888,29	6.830	4.215.110,82	6.714	4.050.115,09	6.695	4.106.463,40	6.662	3.822.308,99	6.634	3.978.404,40
Total	9.279	6.674.121,20	9.242	6.634.543,10	9.332	6.756.056,29	9.215	6.306.849,82	9.185	6.635.413,47	9.148	6.369.819,81	9.169	6.527.481,78

Em R\$ 1,00

Órgãos	jan/10		fev/10		mar/10		abr/10		mai/10		jun/10		jul/10	
	Nº Serv.	Valor R\$	Nº Serv.	Valor R\$	Nº Serv.	Valor R\$	Nº Serv.	Valor R\$	Nº Serv.	Valor R\$	Nº Serv.	Valor R\$	Nº Serv.	Valor R\$
Corpo de Bombeiro	936	545.793,97	926	551.198,63	928	600.095,47	927	614.682,22	928	596.293,03	918	605.689,62	915	597.487,20
Polícia Civil	1.717	2.046.403,96	1.705	2.049.992,32	1.709	2.052.140,45	1.817	2.186.336,78	1.802	2.141.802,17	1.805	2.127.598,12	1.808	2.313.312,89
Polícia Militar	6.267	3.661.079,22	6.627	4.099.309,02	6.274	3.821.692,88	6.249	4.126.411,50	6.588	4.500.742,72	6.761	4.311.073,89	7.156	4.933.304,09
Total	8.920	6.253.277,15	9.258	6.700.499,97	8.911	6.473.928,80	8.993	6.927.430,50	9.318	7.238.837,92	9.484	7.044.361,63	9.879	7.844.104,18

Fonte: Relatórios SIARHES - Administração Direta



DEMONSTRATIVO DO CUSTO DO AUXÍLIO ALIMENTAÇÃO PAGO EM FOLHA

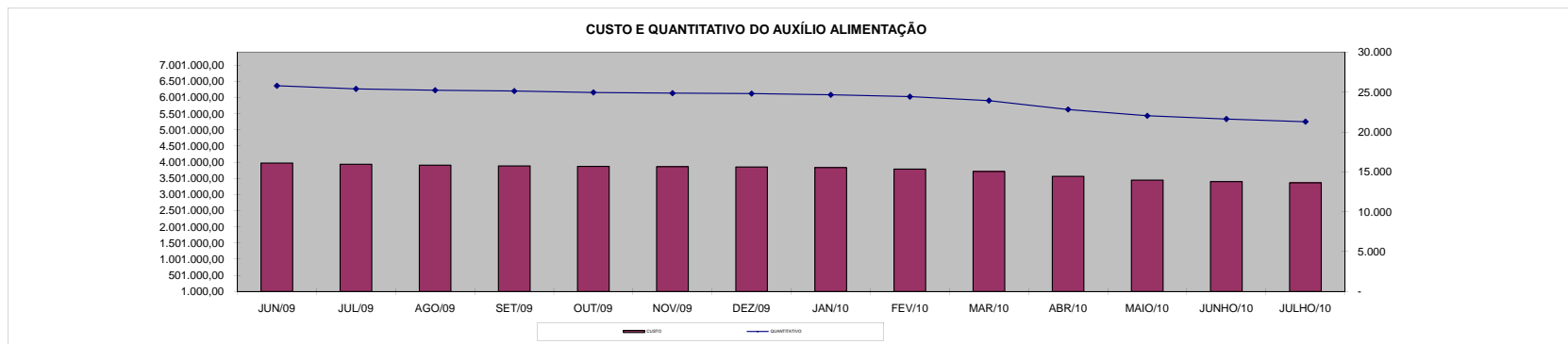
Em R\$ 1,00

Especificação	jun/09		jul/09		ago/09		set/09		out/09		nov/09		dez/09	
	Nº Serv.	Valor	Nº Serv.	Valor	Nº Serv.	Valor	Nº Serv.	Valor	Nº Serv.	Valor	Nº Serv.	Valor	Nº Serv.	Valor
Adm. Direta	23.765	3.630.389,05	23.333	3.584.737,83	23.153	3.555.873,82	23.050	3.531.061,76	22.877	3.515.404,92	22.775	3.503.932,10	22.724	3.494.812,73
Civil	20.813	3.112.605,85	20.831	3.143.593,83	20.367	3.065.449,82	20.286	3.045.879,62	20.170	3.038.547,58	20.116	3.034.141,17	20.100	3.034.710,60
Militar	2.952	517.783,20	2.502	441.144,00	2.786	490.424,00	2.764	485.182,14	2.707	476.857,34	2.659	469.790,93	2.624	460.102,13
Adm. Indireta	2.041	344.370,38	2.082	351.747,60	2.090	353.119,74	2.097	355.658,66	2.087	354.951,87	2.104	357.400,29	2.100	357.221,33
Total Geral	25.806	3.974.759,43	25.415	3.936.485,43	25.243	3.908.993,56	25.147	3.886.720,42	24.964	3.870.356,79	24.879	3.861.332,39	24.824	3.852.034,06

Em R\$ 1,00

Especificação	jan/10		fev/10		mar/10		abr/10		mai/10		jun/10		jul/10	
	Nº Serv.	Valor	Nº Serv.	Valor	Nº Serv.	Valor	Nº Serv.	Valor	Nº Serv.	Valor	Nº Serv.	Valor	Nº Serv.	Valor
Adm. Direta	22.670	3.495.751,52	22.488	3.455.710,14	21.962	3.380.544,86	20.945	3.242.586,54	20.209	3.136.648,37	19.796	3.088.058,97	19.441	3.049.316,85
Civil	20.439	3.093.905,39	20.292	3.069.554,40	19.452	2.939.899,54	18.507	2.814.337,47	17.859	2.724.406,50	17.551	2.693.942,17	17.327	2.677.939,25
Militar	2.231	401.846,13	2.196	386.155,74	2.510	440.645,32	2.438	428.249,07	2.350	412.241,87	2.245	394.116,80	2.114	371.377,60
Adm. Indireta	1.994	335.921,99	1.952	330.982,15	1.978	333.091,74	1.882	319.271,33	1.831	310.157,20	1.830	310.390,66	1.850	315.350,26
Total Geral	24.664	3.831.673,51	24.440	3.786.692,29	23.940	3.713.636,60	22.827	3.561.857,87	22.040	3.446.805,57	21.626	3.398.449,63	21.291	3.364.667,11

Fonte: Relatórios SIARHES - Administração Direta e Autarquias (inclui pagamentos retroativos).



DEMONSTRATIVO DO QUANTITATIVO E DOS GASTOS COM ESTAGIÁRIOS - ADM. DIRETA

Em R\$ 1,00

Órgãos	jun/09		jul/09		ago/09		set/09		out/09		nov/09		dez/09	
	Quant.	Valor	Quant.	Valor	Quant.	Valor	Quant.	Valor	Quant.	Valor	Quant.	Valor	Quant.	Valor
SECONT/AGE	11	4.154,00	9	3.348,00	8	2.976,00	10	3.670,40	12	4.637,60	16	5.654,40	14	5.208,00
Casa Civil	10	3.720,00	10	3.720,00	10	3.720,00	9	3.348,00	9	3.348,00	9	3.348,00	9	3.348,00
Casa Militar	10	3.720,00	10	3.720,00	10	3.720,00	10	3.720,00	10	3.720,00	10	3.720,00	10	3.720,00
PGE	57	21.204,00	59	21.948,00	58	21.315,60	53	19.443,20	47	17.484,00	46	17.112,00	43	15.996,00
SEAG	9	3.348,00	8	2.976,00	10	4.439,20	9	3.496,80	10	4.389,60	8	2.976,00	9	4.042,40
SEAMA	-	-	-	-	-	-	-	-	-	-	-	-	-	-
SECES/SECULT	35	13.193,60	36	13.392,00	36	13.454,00	34	13.106,80	36	13.441,60	34	12.648,00	39	15.028,80
SEPLOG/SEGER	34	12.548,80	34	12.982,80	37	14.272,40	40	14.929,60	41	18.587,60	57	23.746,00	50	18.934,80
SECOM	12	4.488,80	12	4.240,80	11	4.092,00	12	4.550,80	12	4.650,00	13	4.736,80	12	4.464,00
SEDU	874	379.854,01	920	383.064,40	670	275.442,40	761	322.846,40	889	431.768,00	925	390.265,20	916	358.875,20
SEDURB	7	2.752,80	8	3.174,40	8	2.976,00	7	2.604,00	7	2.604,00	7	2.604,00	7	2.604,00
SEFA	105	39.481,60	107	40.510,80	124	50.455,60	128	48.992,40	124	46.264,40	126	45.979,20	120	44.032,40
SEG	22	8.184,00	21	7.812,00	20	7.440,00	21	7.390,40	21	7.489,60	20	7.340,80	22	8.506,40
SEJUS	51	19.269,60	49	18.996,80	52	20.137,60	53	20.050,80	53	19.654,00	58	22.096,80	58	21.576,00
SEP	19	7.068,00	19	6.981,20	18	6.125,60	17	6.510,00	19	6.832,40	19	6.956,40	19	7.068,00
SETAS/SETADES	46	16.913,60	51	18.674,40	47	17.670,00	46	17.409,60	48	17.484,00	48	17.831,20	47	17.186,40
SEDETUR/SEDES	20	7.427,60	21	7.812,00	21	8.010,40	21	7.812,00	20	7.440,00	20	7.142,40	18	6.696,00
SETUR	10	3.546,40	9	3.348,00	10	3.682,80	10	3.261,20	10	3.868,80	10	3.596,00	9	3.447,20
SEDIT/SETOP	7	2.604,00	7	2.604,00	8	3.298,40	9	2.715,60	7	2.604,00	7	2.604,00	7	2.604,00
COECT/SECT	4	1.488,00	4	1.488,00	4	1.488,00	4	1.488,00	4	1.488,00	4	1.488,00	4	1.488,00
SESA	109	40.163,60	115	43.697,60	120	46.958,80	117	45.272,40	112	41.936,80	113	42.085,60	117	43.747,20
SESP	37	13.726,80	38	14.656,80	38	14.582,40	36	13.057,20	33	12.276,00	31	11.532,00	31	11.184,80
SESPORT	84	38.812,00	93	42.978,40	102	41.168,00	104	41.118,40	107	40.523,20	109	42.346,00	130	54.324,40
APE	12	4.464,00	12	4.414,40	14	5.034,40	12	4.464,00	12	4.402,00	13	4.774,00	15	5.890,00
Defensoria Pública	58	21.923,20	60	23.026,80	59	21.452,00	57	21.204,00	60	22.525,60	59	22.344,80	60	22.506,00
Polícia Civil	100	37.460,40	99	36.828,00	97	36.828,00	96	35.712,00	94	34.819,20	93	34.447,20	93	34.744,80
Polícia Militar - HPM	17	11.857,50	17	11.857,50	17	11.857,50	17	11.857,50	14	9.768,00	15	11.160,00	17	11.857,50
Polícia Militar	180	66.960,00	180	66.960,00	177	65.596,00	174	64.728,00	277	102.758,80	273	101.432,00	270	100.526,80
CBMES	40	14.880,00	40	15.053,60	41	15.574,40	40	14.880,00	40	14.570,00	41	15.314,00	40	14.880,00
Vice-Governadoria	3	1.116,00	3	1.116,00	3	1.116,00	3	1.116,00	3	1.116,00	3	1.116,00	3	1.116,00
TOTAL DA DIRETA	1.983	806.330,31	2.051	821.382,70	1.830	724.883,50	1.910	760.755,50	2.131	902.451,20	2.187	868.396,80	2.189	845.603,10

Em R\$ 1,00

Órgãos	jan/10		fev/10		mar/10		abr/10		mai/10		jun/10		jul/10	
	Quant.	Valor	Quant.	Valor	Quant.	Valor	Quant.	Valor	Quant.	Valor	Quant.	Valor	Quant.	Valor
SECONT/AGE	12	4.718,00	11	4.620,00	14	6.072,22	14	5.808,11	15	6.349,42	15	6.598,13	16	7.315,00
Casa Civil	8	4.104,00	8	3.360,00	10	4.551,96	10	4.389,00	10	4.389,00	10	4.389,00	10	4.389,00
Casa Militar	10	4.200,00	8	3.346,00	10	5.019,00	10	4.389,00	10	4.389,00	10	4.389,00	10	4.389,00
PGE	30	12.600,00	52	21.840,00	55	24.951,50	56	24.285,80	64	27.943,30	63	27.650,70	63	26.919,20
SEAG	10	4.107,20	9	3.780,00	15	8.711,01	17	9.643,34	17	7.344,26	17	7.461,30	20	9.626,54
SEAMA	-	-	-	-	-	-	-	-	-	-	-	-	-	-
SECES/SECULT	32	12.754,00	35	17.989,60	40	18.080,23	40	17.175,62	40	17.058,58	40	17.746,19	40	17.556,00
SEPLOG/SEGER	53	22.748,40	47	21.350,00	47	21.019,32	51	21.822,92	61	25.821,95	62	26.538,82	57	24.783,22
SECOM	12	5.040,00	12	5.040,00	14	5.712,14	13	5.442,36	12	5.252,17	12	5.266,80	12	5.266,80
SEDU	477	217.235,60	542	255.159,20	653	381.532,66	750	437.166,44	856	480.420,50	950	501.566,94	971	478.218,44
SEDURB	4	1.952,80	4	1.680,00	7	4.122,30	6	2.633,40	8	3.321,01	7	3.072,30	8	3.511,20
SEFAZ	96	36.946,00	93	34.450,00	122	63.855,05	132	59.470,95	138	58.490,74	139	60.290,23	134	58.256,66
SEG	14	5.880,00	21	8.344,00	21	9.114,49	18	7.885,57	21	9.407,09	24	10.899,35	23	10.006,92
SEJUS	46	19.320,00	45	18.900,00	72	45.097,99	74	36.888,46	91	42.886,62	94	44.251,48	97	42.953,68
SEP	16	6.538,00	18	7.364,00	20	8.728,44	21	8.924,30	23	10.284,89	22	9.333,94	22	9.802,10
SETAS/SETADES	32	13.090,00	29	12.180,00	49	21.546,77	58	24.768,59	58	25.529,35	57	23.949,31	57	24.900,26
SEDETUR/SEDES	17	5.208,00	16	6.118,00	17	7.499,52	21	9.333,94	21	8.924,30	20	8.778,00	20	8.778,00
SETUR	10	4.073,20	11	4.620,00	15	7.745,50	15	6.524,98	15	6.320,16	15	6.510,35	13	4.988,83
SEDIT/SETOP	6	2.520,00	6	2.114,00	9	5.336,10	9	3.950,10	11	3.979,36	9	3.950,10	10	4.067,14
COECT/SECT	2	840,00	4	1.680,00	5	2.320,50	7	3.218,60	7	3.072,30	8	3.686,76	9	3.452,68
SESA	90	37.520,40	85	35.574,00	128	63.943,74	148	67.678,38	147	65.703,33	161	74.188,73	203	146.062,80
SESP	19	7.714,00	22	9.240,00	38	17.770,62	41	18.009,53	46	20.540,52	46	20.174,77	48	21.447,58
SESPORT	114	52.948,40	108	47.993,20	115	55.801,92	129	63.227,99	142	70.940,87	149	72.594,06	155	72.696,47
APE	15	6.034,00	15	6.244,00	17	7.638,26	17	7.461,30	22	8.543,92	18	7.900,20	18	7.900,20
Defensoria Pública	53	22.184,40	57	23.898,00	57	25.259,99	62	27.533,66	61	26.860,68	61	27.211,80	60	25.865,84
Polícia Civil	32	13.440,00	200	85.470,00	220	98.779,52	230	101.137,19	255	119.278,39	249	109.286,10	245	107.296,42
Polícia Militar-HPM	17	13.005,00	15	11.475,00	16	12.240,00	15	11.475,00	16	12.240,00	16	12.240,00	16	12.240,00
Polícia Militar	234	96.194,00	225	94.500,00	277	121.535,65	277	121.989,18	320	140.086,49	338	147.942,80	340	149.376,54
CBMES	59	17.066,00	41	17.500,00	45	21.780,50	45	19.311,60	45	19.586,01	45	20.452,74	45	19.691,98
Vice-Governadoria	4	1.990,00	4	1.680,00	5	2.194,50	5	2.194,50	5	2.194,50	5	2.194,50	5	2.194,50
TOTAL DA DIRETA	1.524	651.971,40	1.743	767.509,80	2.113	1.077.961,40	2.291	1.133.739,81	2.537	1.237.158,71	2.662	1.270.514,40	2.727	1.313.953,00

Fonte: Relatórios SIARHES - Administração Direta e Autarquias.

DEMONSTRATIVO DO QUANTITATIVO E DOS GASTOS COM ESTAGIÁRIOS - AUTARQUIAS

Órgãos	jun/09		jul/09		ago/09		set/09		out/09		nov/09		dez/09	
	Quant.	Valor	Quant.	Valor	Quant.	Valor	Quant.	Valor	Quant.	Valor	Quant.	Valor	Quant.	Valor
IDURB														
ARSI														
ADERES	-	-	1	372,00	1	372,00	1	372,00	1	372,00	1	372,00	1	372,00
ASPE	1	111,60	1	372,00	1	372,00	2	744,00	3	1.116,00	3	1.116,00	3	1.116,00
DERTES/DER	24	8.928,00	25	9.000,00	26	9.085,60	22	8.074,40	21	7.378,00	22	8.389,80	21	8.109,60
DETRAN	49	18.910,00	49	17.645,20	45	16.206,80	44	17.384,80	45	16.876,40	46	16.233,73	47	17.115,46
DIO	11	3.856,40	12	4.662,40	14	5.046,80	13	4.575,60	14	5.530,40	14	5.208,00	13	4.836,00
FAMES	16	6.161,07	44	19.300,00	42	17.184,80	41	17.056,40	53	24.116,53	56	24.472,00	55	22.108,00
FAPES	9	3.348,00	11	4.067,20	10	3.707,60	9	3.348,00	8	2.976,00	9	3.472,00	10	3.385,20
ESESP	5	1.860,00	5	1.860,00	5	1.860,00	5	1.860,00	4	1.488,00	4	1.488,00	3	1.116,00
ICAES	18	6.534,80	17	6.435,60	14	5.208,00	16	6.472,80	18	6.733,20	19	7.043,20	18	6.696,00
IDAF	8	2.976,00	8	2.728,00	7	2.070,80	5	1.860,00	7	2.480,00	7	2.269,20	6	2.232,00
IEMA	48	16.922,00	44	16.381,60	46	18.190,80	52	19.195,20	80	29.197,07	83	31.148,80	82	30.392,40
IESP	-	-	-	-	-	-	-	-	-	-	-	-	-	-
IESP - Residentes	-	-	-	-	-	-	-	-	-	-	-	-	-	-
INCAPER	10	3.720,00	11	4.017,60	10	3.720,00	10	3.720,00	10	3.484,40	9	3.248,80	9	3.348,00
IOPEs	19	7.154,80	18	6.696,00	16	5.716,40	16	4.563,20	20	8.804,00	20	7.216,80	18	6.361,20
IPAJM	26	9.696,80	26	9.783,60	25	9.300,00	26	9.449,20	25	9.300,00	25	9.300,00	25	9.300,00
IPES/IJSN	22	7.254,00	24	9.114,00	26	9.138,80	26	9.324,80	28	10.031,60	28	10.130,80	28	9.188,40
IPEM	10	3.900,00	10	3.289,00	10	3.432,00	8	2.743,00	8	3.120,00	9	3.588,00	9	2.886,00
PROCON	19	6.758,00	18	6.634,00	21	7.688,00	19	6.038,80	14	5.208,00	16	6.398,40	20	7.440,00
ITUPRODEST	27	9.672,00	26	9.486,00	24	8.754,40	22	7.861,60	20	7.390,40	20	7.117,60	18	6.696,00
JUCEES	39	13.714,40	38	13.726,80	38	12.648,00	30	10.961,60	28	10.044,00	36	11.780,00	32	12.065,20
RTV-ES	37	13.416,80	36	13.007,60	34	12.065,20	38	13.664,80	36	12.945,60	38	12.796,80	37	13.826,00
SUPPIN	7	2.480,00	7	2.604,00	7	2.604,00	7	2.604,00	7	2.418,00	7	2.504,80	8	2.775,47
TOTAL DA INDIRETA	405	147.374,67	431	161.182,60	422	154.372,00	412	151.874,20	450	171.009,60	472	175.294,73	463	171.364,93

Órgãos	jan/10		fev/10		mar/10		abr/10		mai/10		jun/10		jul/10	
	Quant.	Valor	Quant.	Valor	Quant.	Valor	Quant.	Valor	Quant.	Valor	Quant.	Valor	Quant.	Valor
IDURB					8	3.623,20	8	3.394,16	8	3.555,09	8	3.511,20	8	3.160,08
ARSI					1	438,9	3	1.609,30	3	1.316,70	3	1.316,70	3	1.316,70
ADERES	1	420,00	3	910,00	3	1.316,70	3	1.258,18	4	1.740,97	4	1.755,60	4	1.755,60
ASPE	3	1.260,00	3	1.260,00	3	1.316,70	3	1.141,14	3	1.097,25	2	877,80	4	1.887,27
DERTES/DER	16	6.174,00	23	10.546,20	28	12.514,69	30	13.225,96	33	13.927,76	33	14.278,88	34	14.425,18
DETRAN	44	17.724,00	72	30.240,00	72	32.020,80	80	33.473,44	89	37.891,70	92	39.354,70	92	40.203,24
DIO	10	3.556,00	15	6.104,00	15	6.549,83	17	6.846,84	16	7.022,40	15	5.866,63	14	5.574,03
FAMES	6	2.520,00	6	2.520,00	5	2.194,50	9	4.109,17	27	14.864,17	10	10.818,81	26	10.570,10
FAPES	7	2.828,00	15	5.902,80	18	8.628,20	18	7.753,90	18	7.958,72	20	8.982,82	21	8.530,54
ESESP	2	840,00	2	840,00	2	877,80	2	877,80	2	877,80	1	438,90	1	438,90
ICAES/IASES	10	4.200,00	17	6.538,00	17	7.022,40	18	7.555,52	20	9.173,01	21	8.704,85	20	8.485,40
IDAF	5	1.984,00	15	4.998,00	24	10.692,92	24	10.679,90	27	11.333,79	26	11.411,40	26	11.118,80
IEMA	58	22.428,00	66	27.454,00	71	30.512,51	76	32.902,87	76	33.649,00	76	32.390,82	75	32.771,20
IESP											-	-	-	-
IESP - Residentes											-	-	-	-
INCAPER	7	2.632,00	17	6.734,00	20	8.904,00	25	9.977,66	25	10.928,61	27	11.850,30	27	11.704,00
IOPEs	14	5.824,00	16	6.720,00	16	6.934,62	16	7.022,40	16	7.154,07	16	6.685,91	15	6.583,50
IPAJM	18	7.560,00	13	5.460,00	20	9.422,77	19	8.251,32	20	8.324,47	30	15.142,05	29	12.728,10
IPES/IJSN	28	12.944,00	27	11.340,00	27	11.850,30	28	11.864,93	27	10.972,50	25	10.884,72	26	11.016,39
IPEM	5	1.950,00	9	3.374,00	7	2.870,50	6	2.530,99	7	2.955,26	7	2.984,52	7	3.072,30
PROCON	16	6.930,80	19	7.574,80	16	7.022,40	17	7.402,78	20	9.041,34	19	8.251,32	20	9.275,42
ITUPRODEST	14	5.880,00	25	10.038,00	25	10.606,75	27	11.484,55	27	11.850,30	29	12.728,10	27	11.850,30
JUCEES	28	11.493,20	31	12.684,00	28	11.747,89	27	11.733,26	29	11.074,91	29	12.728,10	29	12.274,57
RTV-ES	36	14.980,00	42	17.024,00	40	17.556,00	44	18.126,57	46	18.989,74	42	17.760,82	41	17.760,82
SUPPIN	8	3.073,60	9	3.024,00	7	3.072,30	9	3.789,17	8	3.511,20	8	3.218,60	8	3.657,50
TOTAL DA INDIRETA	336	137.201,60	445	181.285,80	473	207.696,68	509	217.011,81	551	239.210,76	543	241.943,55	557	240.159,94

Fonte: Relatórios SIARHES - Administração Direta e Autarquias.

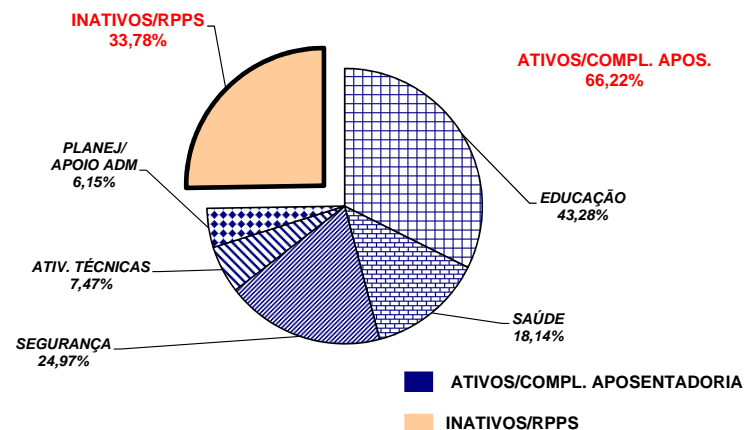
	jun/09		jun/09		ago/09		set/09		out/09		nov/09		dez/09	
TOTAL GERAL	2.388	953.704,98	2.482	982.565,30	2.252	879.255,50	2.322	912.629,70	2.581	1.073.460,80	2.659	1.043.691,53	2.652	1.016.968,03
	jan/10		fev/10		mar/10		abr/10		mai/10		jun/10		jul/10	
TOTAL GERAL	1.860	789.173,00	2.188	948.795,60	2.586	1.285.658,08	2.800	1.350.751,62	3.088	1.476.369,47	3.205	1.512.457,95	3.284	1.554.112,94

**DEMONSTRATIVO DO QUANTITATIVO E DA EVOLUÇÃO DOS GASTOS COM PESSOAL DO PODER EXECUTIVO
NAS ÁREAS DE EDUCAÇÃO, SAÚDE, SEGURANÇA PÚBLICA E OUTROS
JULHO/2010**

Demonstrativo do Número de Servidores

ESPECIFICAÇÃO	DADOS MÊS JULHO/10	%	MÉDIA MENSAL AGO./09 A JULHO./10	%
1 - ATIVOS/COMPL. APOSENTADORIA	54.988	66,26	53.519	66,22
EDUCAÇÃO (1)	24.223	44,05	23.161	43,28
SAÚDE (2)	9.632	17,52	9.708	18,14
SEGURANÇA (3)	13.772	25,05	13.365	24,97
OUTROS ATIV. TÉCNICAS (4)	4.016	7,30	3.996	7,47
OUTROS PLANEJ./APOIO ADM. (5)	3.345	6,08	3.290	6,15
2 - INATIVOS/RPPS	28.001	33,74	27.304	33,78
TOTAL	82.989	100,00	80.823	100,00

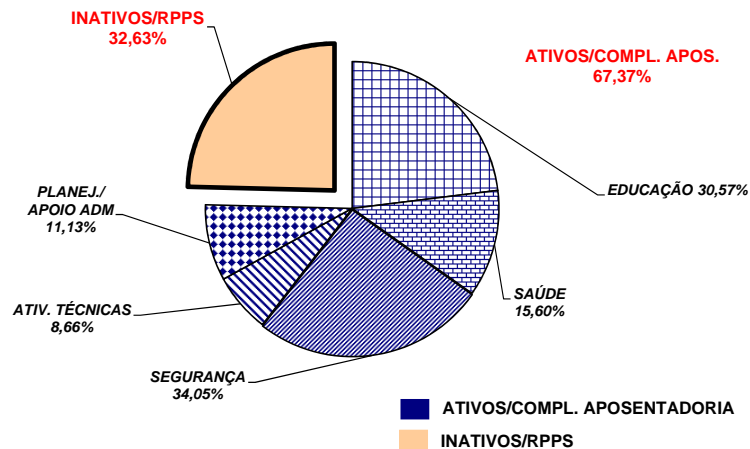
Fonte: Relatórios SIARHES - Administração Direta e Autarquias.



Demonstrativo dos Gastos

ESPECIFICAÇÃO	DADOS MÊS JULHO/10	%	MÉDIA MENSAL AGO./09 A JULHO./10	%
1 - ATIVOS/COMPL. APOSENTADORIA	193.421,16	68,53	176.555,08	67,37
EDUCAÇÃO (1)	54.151,71	28,00	53.964,50	30,57
SAÚDE (2)	29.020,11	15,00	27.540,62	15,60
SEGURANÇA (3)	72.240,16	37,35	60.109,14	34,05
OUTROS ATIV. TÉCNICAS (4)	16.141,37	8,35	15.293,24	8,66
OUTROS PLANEJ./APOIO ADM. (5)	21.867,82	11,31	19.647,58	11,13
2 - INATIVOS/RPPS	88.804,82	31,47	85.527,54	32,63
TOTAL	282.225,99	100,00	262.082,61	100,00

Fonte: Relatórios SIARHES - Administração Direta e Autarquias.



Notas:

(1) - Inclui SEDU CLT/Estatutário/DTA e DTM.

(2) - Inclui SESA - Efetivos, Comissionados e Contratados Temporários

(3) - Inclui PM/PC - Administrativos e Policiais; CBMES; HPM, SESP; SEJUS e IASES

(4) - Inclui SEAG; SEAMA; SECULT; SETADES; SEDES;SETUR; SEDURB; SETOP; SESPORT; ADERES; DER/ES; FAMES; ESESP; IEMA; IDAF; INCAPER, IOPES, DETRAN, IDURB e ARSI.

(5) - Inclui SECONT; APE; ASPE; SEG; Casa Civil; Vice Governadoria; Casa Militar; SECT; Defensoria Pública; PGE; SEP; SEGER; Previdência Complementar; Pensões Especiais; SECOM; SEFAZ; FAPES; IJSN; RTV-ES; DIO; IPAJM; PROCON; PRODEST; IPEM; JUCEES e SUPPIN

**DEMONSTRATIVO DA CONTRIBUIÇÃO PATRONAL E DOS SERVIDORES, DO
PODER EXECUTIVO, PARA O REGIME PRÓPRIO DE PREVIDÊNCIA SOCIAL - RPPS**

Em R\$ 1,00

ESPECIFICAÇÃO	MESES						
	JUNHO/2009	JULHO/2009	AGOSTO/2009	SETEMBRO/2009	OUTUBRO/2009	NOVEMBRO/2009	DEZEMBRO/2009
Contribuição Servidores	10.737.544,31	10.881.947,06	11.479.108,97	11.059.856,76	10.723.524,75	10.679.136,58	10.870.180,76
FF/Fundo Financeiro	9.651.689,96	9.741.409,32	10.354.739,09	9.889.333,97	9.572.114,48	9.523.021,76	9.566.329,31
FP/Fundo Previdenciário	1.085.854,35	1.140.537,74	1.124.369,88	1.170.522,79	1.151.410,27	1.156.114,82	1.303.851,45
Contribuição Patronal	21.348.359,06	21.777.927,70	22.010.325,24	21.864.398,83	21.238.114,18	21.253.279,63	21.694.625,12
FF/Fundo Financeiro	19.177.365,40	19.497.178,95	19.761.585,48	19.524.913,76	18.935.293,64	18.940.129,07	19.086.922,22
FP/Fundo Previdenciário	2.170.993,66	2.280.748,75	2.248.739,76	2.339.485,07	2.302.820,54	2.313.150,56	2.607.702,90
Total	32.085.903,37	32.659.874,76	33.489.434,21	32.924.255,59	31.961.638,93	31.932.416,21	32.564.805,88

ESPECIFICAÇÃO	MESES						
	JANEIRO/2010	FEVEREIRO/2010	MARÇO/2010	ABRIL/2010	MAIO/2010	JUNHO/2010	JULHO/2010
Contribuição Servidores	11.783.749,77	10.883.826,30	11.779.160,79	12.644.438,59	12.528.626,15	12.753.800,49	12.513.564,61
FF/Fundo Financeiro	10.529.102,77	9.642.333,87	10.353.158,83	11.200.911,01	11.007.419,21	11.231.929,83	10.959.279,68
FP/Fundo Previdenciário	1.254.647,00	1.241.492,43	1.426.001,96	1.443.527,58	1.521.206,94	1.521.870,66	1.554.284,93
Contribuição Patronal	18.767.596,69	17.567.784,19	18.984.976,48	20.156.274,50	20.185.797,54	20.493.662,81	20.603.420,23
FF/Fundo Financeiro	16.260.039,69	15.084.901,41	16.132.972,20	17.265.536,89	17.145.868,09	17.452.246,93	17.490.113,33
FP/Fundo Previdenciário	2.507.557,00	2.482.882,78	2.852.004,28	2.890.737,61	3.039.929,45	3.041.415,88	3.113.306,90
Total	30.551.346,46	28.451.610,49	30.764.137,27	32.800.713,09	32.714.423,69	33.247.463,30	33.116.984,84

Fonte: Relatórios SIARHES - PRO2722R da Administração Direta e Autarquias.

Obs.: A partir de jan/10, com a edição da L.C. n° 539/2009, deixou de ser devida a parcela de IPAJM patronal dos aposentados e pensionistas.